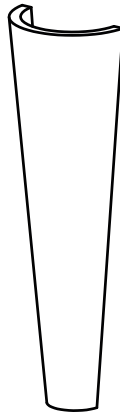


Cascade Solo

Wall Sconce | Applique Murale



Franck Genser

Cascade Solo



3.9"
98 mm



1.9"
48 mm

11"
280 mm

Weight	2.2 lb
Poids	1 kg
Environment	Indoor
Environnement	Interieur
Material	Alabaster
Matériel	Albâtre
Mounting system	Steel wall support
Système de montage	Platine mural en acier
Electrical accessory	LED driver 24V - 120-277V - 10-100W
Accessoire électrique	LED transformateur 24V- 120-277V - 10-100W
Light source	LED strip AC - 24V - 3000K - 75W - dimmable
Source lumineuse	Ruban LED AC - 24V - 3000K - 75W - dimmable
Voltage	110V
Tension	110V
Reference	LAP-600-AL-US
Référence	LAP-600-AL-US

Due to the slim design of the luminaire and its flush mounting on the wall, the driver cannot be integrated into the product. It must therefore be installed behind the wall or directly in the electrical panel.

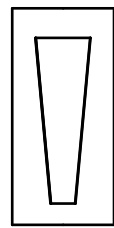
En raison de la finesse du luminaire et de sa fixation affleurante au mur, le driver ne peut pas être intégré au produit. Il devra donc être installé derrière le mur ou directement dans le tableau électrique.

The drawings provided are for illustrative purposes and may not accurately depict the final product. | Les dessins fournis sont à titre illustratif et peuvent ne pas représenter fidèlement le produit final.

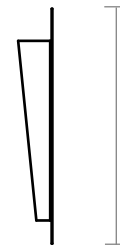
Cascade Solo

Finishes | Finitions

Finishes options Options de finition



6.6"
169 mm



1.9"
50 mm

14.4"
366 mm

Weight 4.4 lb
Poids 2 kg

Mounting system Steel wall support patinated
Système de montage Platine mural en acier panité

Reference LAP-601-AL-US
Référence LAP-601-AL-US

The drawings provided are for illustrative purposes and may not accurately depict the final product. | Les dessins fournis sont à titre illustratif et peuvent ne pas représenter fidèlement le produit final.